

**Автономное учреждение дополнительного профессионального образования  
Ханты-Мансийского автономного округа – Югры  
«Институт развития образования»**

**Информационно-аналитический отчёт о результатах региональных  
диагностических работ по исследованию уровня индивидуальных учебных  
достижений (входной (стартовый) контроль, стартовая диагностика)  
обучающихся 11-х классов по учебному предмету ГИА «Биология»**

(Часть 2, раздел 5 «Оценка качества образования» приказа Департамента образования и молодежной политики Ханты-Мансийского автономного округа – Югры от 26.11.2020 №10-П-1774 «Об утверждении государственного задания на оказание государственных услуг (выполнение работ) автономному учреждению дополнительного профессионального образования Ханты-Мансийского автономного округа – Югры «Институт развития образования» на 2020 год и на плановый период 2021 и 2022 годы»)

Ответственное структурное  
подразделение

Региональный центр оценки качества  
образования

## ОГЛАВЛЕНИЕ

1. ВВЕДЕНИЕ.....	5
2. ОПИСАНИЕ ПРОВЕДЕНИЯ ИССЛЕДОВАНИЯ УРОВНЯ ИНДИВИДУАЛЬНЫХ УЧЕБНЫХ ДОСТИЖЕНИЙ .....	6
3. РЕЗУЛЬТАТЫ ИССЛЕДОВАНИЯ УРОВНЯ ИНДИВИДУАЛЬНЫХ УЧЕБНЫХ ДОСТИЖЕНИЙ НА УРОВНЕ РЕГИОНА.....	7
4. ГРАФИК РАСПРЕДЕЛЕНИЯ БАЛЛОВ ПО МУНИЦИПАЛИТЕТАМ И УЧРЕЖДЕНИЯМ ХМАО-ЮГРЫ.....	9
5. СРАВНИТЕЛЬНЫЕ ДАННЫЕ РЕЗУЛЬТАТОВ ИССЛЕДОВАНИЯ УРОВНЯ ИНДИВИДУАЛЬНЫХ УЧЕБНЫХ ДОСТИЖЕНИЙ МУНИЦИПАЛИТЕТОВ И УЧРЕЖДЕНИЙ ХМАО- ЮГРЫ С РЕГИОНОМ .....	10
6. РАСПРЕДЕЛЕНИЕ РЕЗУЛЬТАТОВ ИССЛЕДОВАНИЯ УРОВНЯ ИНДИВИДУАЛЬНЫХ УЧЕБНЫХ ДОСТИЖЕНИЙ ПО БАЛЛАМ .....	11
7. ГРАФИК РАСПРЕДЕЛЕНИЯ РЕЗУЛЬТАТОВ ИССЛЕДОВАНИЯ УРОВНЯ ИНДИВИДУАЛЬНЫХ УЧЕБНЫХ ДОСТИЖЕНИЙ ПО БАЛЛАМ .....	12
8. РАСПРЕДЕЛЕНИЕ РЕЗУЛЬТАТОВ УРОВНЯ ИНДИВИДУАЛЬНЫХ УЧЕБНЫХ ДОСТИЖЕНИЙ В ЗАВИСИМОСТИ ОТ ВАРИАНТА.....	12
9. РАСПРЕДЕЛЕНИЕ ДОСТУПНОСТИ ОБРАЗОВАНИЯ ПО МУНИЦИПАЛЬНЫМ ОБРАЗОВАНИЯМ И УЧРЕЖДЕНИЯМ ХМАО-ЮГРЫ.....	13
10. ДОЛЯ ВЫПОЛНЕНИЯ ОТДЕЛЬНЫХ ЗАДАНИЙ РДР В РАЗРЕЗЕ ПРОВЕРЯЕМЫХ ЭЛЕМЕНТОВ СОДЕРЖАНИЯ РДР .....	15
11. ВЫВОДЫ, РЕКОМЕНДАЦИИ.....	17
СТАТИСТИКА ПО СРЕДНЕЙ ОТМЕТКЕ И СРЕДНЕМУ БАЛЛУ В РАЗРЕЗЕ ПО МОУО/ОО УЧЕБНОГО ПРЕДМЕТА «БИОЛОГИЯ».....	19

## 1.ВВЕДЕНИЕ

В соответствии с приказами Департамента образования и молодежной политики Ханты-Мансийского автономного округа – Югры:

- от 26.11.2020 №10-П-1774 «Об утверждении государственного задания на оказание государственных услуг (выполнение работ) автономному учреждению дополнительного профессионального образования Ханты-Мансийского автономного округа – Югры «Институт развития образования» на 2020 год и на плановый период 2021 и 2022 годы»;
- от 31.12.2019 №1798 «Об утверждении технических заданий на реализацию мероприятий государственного задания на оказание государственных услуг (выполнение работ) автономным учреждением дополнительного профессионального образования Ханты-Мансийского автономного округа – Югры «Институт развития образования» в 2020 году»;
- от 06.03.2019 №289 «Об утверждении плана мероприятий («дорожной карты») по совершенствованию и развитию региональной системы оценки качества образования в Ханты-Мансийском автономном округе–Югре на 2019-2021 годы»;
- от 11.12.2019 №1632 «Об утверждении модели региональной системы оценки качества образования Ханты-Мансийского автономного округа – Югры»;
- от 30.01.2020 №101 «О проведении мониторинга качества общего образования в Ханты-Мансийском автономном округе – Югре в 2020 году»;
- от 04.02.2020 №128 «Об организации работы муниципальных координаторов, координаторов государственных общеобразовательных организаций, курирующих вопросы проведения и участия обучающихся образовательных организаций Ханты-Мансийского автономного округа – Югры в международных, федеральных и региональных процедурах оценки качества общего образования»;
- от 19.03.2020 №397 «О внесении изменений в приказ Департамента образования и молодежной политики Ханты-Мансийского автономного округа – Югры от 30.01.2020 №101 «О проведении мониторинга качества общего образования в Ханты-Мансийском автономном округе – Югре в 2020 году»;
- от 26.05.2020 №733 «О внесении изменений в приказ Департамента образования и молодёжной политики Ханты-Мансийского автономного округа – Югры от 30 января 2020 года №101 «О проведении мониторинга качества общего образования в Ханты-Мансийском автономном округе – Югре в 2020 году»;
- от 12.08.2020 №1184 «О внесении изменений в приказ Департамента образования и молодёжной политики Ханты-Мансийского автономного округа – Югры от 30 января 2020 года №101 «О проведении мониторинга качества общего образования в Ханты-Мансийском автономном округе – Югре в 2020 году»;
- от 11.09.2020 №10-П-1326 «Об утверждении Порядка проведения региональных диагностических работ в общеобразовательных организациях Ханты-Мансийского автономного округа – Югры в 2020-2021 учебном году»;
- от 25.11.2020 года № 10-П-1768 «О внесении изменения в приложение к приказу Департамента образования и молодежной политики Ханты-Мансийского автономного округа – Югры от 11 сентября 2020 года № 10-п-1326 «Об утверждении Порядка проведения региональных диагностических работ в общеобразовательных организациях Ханты-Мансийского автономного округа - Югры в 2020-2021 учебном году»,

Приказами автономного учреждения дополнительного профессионального образования Ханты-Мансийского автономного округа - Югры «Институт развития образования»:

- от 04.03.2020 №86-о «Об утверждении порядка формирования и ведения программного модуля «Региональный мониторинг», обеспечивающего сбор и хранение контекстной информации об образовательных организациях, оценочных процедурах регионального и федерального уровней в 2020 году»;

- от 02.10.2020 №271-о «Об организационно-техническом, информационно-методическом сопровождении проведения региональных диагностических работ для обучающихся 11 классов в общеобразовательных организациях, расположенных на территории Ханты-Мансийского автономного округа - Югры, в 2020-2021 учебном году»;

- от 23.11.2020 №316-о «О внесении изменений в приказ автономного учреждения дополнительного профессионального образования Ханты-Мансийского автономного округа – Югры «Институт развития образования» от 02.10.2020 №271-о «Об организационно-техническом, информационно-методическом сопровождении проведения региональных диагностических работ для обучающихся 11 классов в общеобразовательных организациях, расположенных на территории Ханты-Мансийского автономного округа – Югры, в 2020-2021 учебном году».

Проведена диагностическая работа по учебному предмету «Биология», составлен информационно-аналитический отчет о результатах исследования уровня индивидуальных учебных достижений (входной (стартовый) контроль, стартовая диагностика) обучающихся 11-х классов по учебному предмету ГИА «Биология» в общеобразовательных организациях, расположенных на территории Ханты-Мансийского автономного округа – Югры.

Результаты региональных диагностических работ входят в группу показателей по критерию идентификации «Устойчивость образовательных результатов, обучающихся на уровне начального общего, основного общего и среднего общего образования» методики Комплексной оценки качества образовательных результатов обучающихся общеобразовательных организаций, расположенных на территории Ханты-Мансийского автономного округа – Югры (далее – ОО).

В соответствии с расписанием региональных диагностических работ по исследованию уровня индивидуальных учебных достижений (входной (стартовый) контроль, стартовая диагностика) обучающихся 11-х классов по учебным предметам ГИА (далее - РДР) 10 декабря 2020 года проведена диагностическая работа по учебному предмету «Биология».

Целью проведения РДР 2020-2021 учебного года является оценка уровня индивидуальных учебных достижений, обучающихся 11 классов по учебным предметам государственной итоговой аттестации по образовательным программам среднего общего образования (далее – ГИА) (русский язык, математика (базовый уровень), математика (профильный уровень), физика, биология, химия, география, информатика и ИКТ, история, обществознание, английский язык, немецкий язык, французский язык).

## **2. ОПИСАНИЕ ПРОВЕДЕНИЯ ИССЛЕДОВАНИЯ УРОВНЯ ИНДИВИДУАЛЬНЫХ УЧЕБНЫХ ДОСТИЖЕНИЙ**

В исследовании уровня индивидуальных учебных достижений по учебному предмету «Биология» приняли участие – 235 общеобразовательных организаций, в том числе 2 общеобразовательные организации, подведомственные Департаменту образования и молодежной политики Ханты-Мансийского автономного округа – Югры (бюджетное общеобразовательное учреждение «Югорский физико-математический лицей-интернат», казенное общеобразовательное учреждение Ханты-Мансийского автономного округа – Югры «Кадетская школа-интернат имени Героя Советского Союза Безноскова Ивана

Захаровича)), 1 образовательная организация, подведомственная Департаменту физической культуры и спорта Ханты - Мансийского автономного округа – Югры (автономное профессиональное образовательное учреждение Ханты-Мансийского автономного округа –Югры «Югорский колледж-интернат олимпийского резерва»).

РДР по учебному предмету «Биология» проводилась в соответствии со структурой и содержанием контрольно-измерительных материалов ЕГЭ 2020 года по учебному предмету «Биология» с исключением развернутого ответа, единым расписанием для ОО автономного округа. Печать, сканирование, верификация и отправка бланков участников РДР обеспечивалась специалистами образовательных организаций автономного округа в ПО «Региональный мониторинг» на платформе АБВУ.

Интерпретация результатов исследования уровня индивидуальных учебных достижений, обучающихся по учебному предмету «Биология», представленная в информационно-аналитическом отчете сформирована на основе статистических данных из ПО «Региональный мониторинг» платформы АБВУ.

### **3. РЕЗУЛЬТАТЫ ИССЛЕДОВАНИЯ УРОВНЯ ИНДИВИДУАЛЬНЫХ УЧЕБНЫХ ДОСТИЖЕНИЙ НА УРОВНЕ РЕГИОНА**

В таблице 1 представлена информация о количестве обучающихся 11 классов в ОО Ханты-Мансийского автономного округа – Югры, фактически принявших участие в РДР по учебному предмету «Биология» 10 декабря 2020 года, максимальном балле за выполнение заданий контрольно-измерительных материалов (далее - КИМ), среднем балле по Ханты-Мансийскому автономному округу – Югре (далее – ХМАО-Югра), среднем проценте выполнения заданий РДР по региону.

*Таблица 1*

Количество участников РДР	Максимальный балл за выполнение КИМ	Средний балл по ХМАО - Югре	Средний процент выполнения по ХМАО - Югре
1632	39	21,29	56,03

Средний балл по ХМАО-Югре составил 21,29 баллов (из 39 максимальных баллов), средний процент выполнения заданий по ХМАО – Югре составил 56,03 (таблица 1).

Общее количество обучающихся, принявших участие в РДР составило 1632 человек.

В таблице 2, представлены рекомендации по переводу первичных баллов в отметки по пятибалльной шкале оценивания по учебному предмету «Биология».

*Таблица 2*

Наименование учебного предмета	Максимальный балл за выполнение работы	Суммарные первичные баллы			
		«2»	«3»	«4»	«5»
Биология	39	0-13	14-21	22-28	29-39

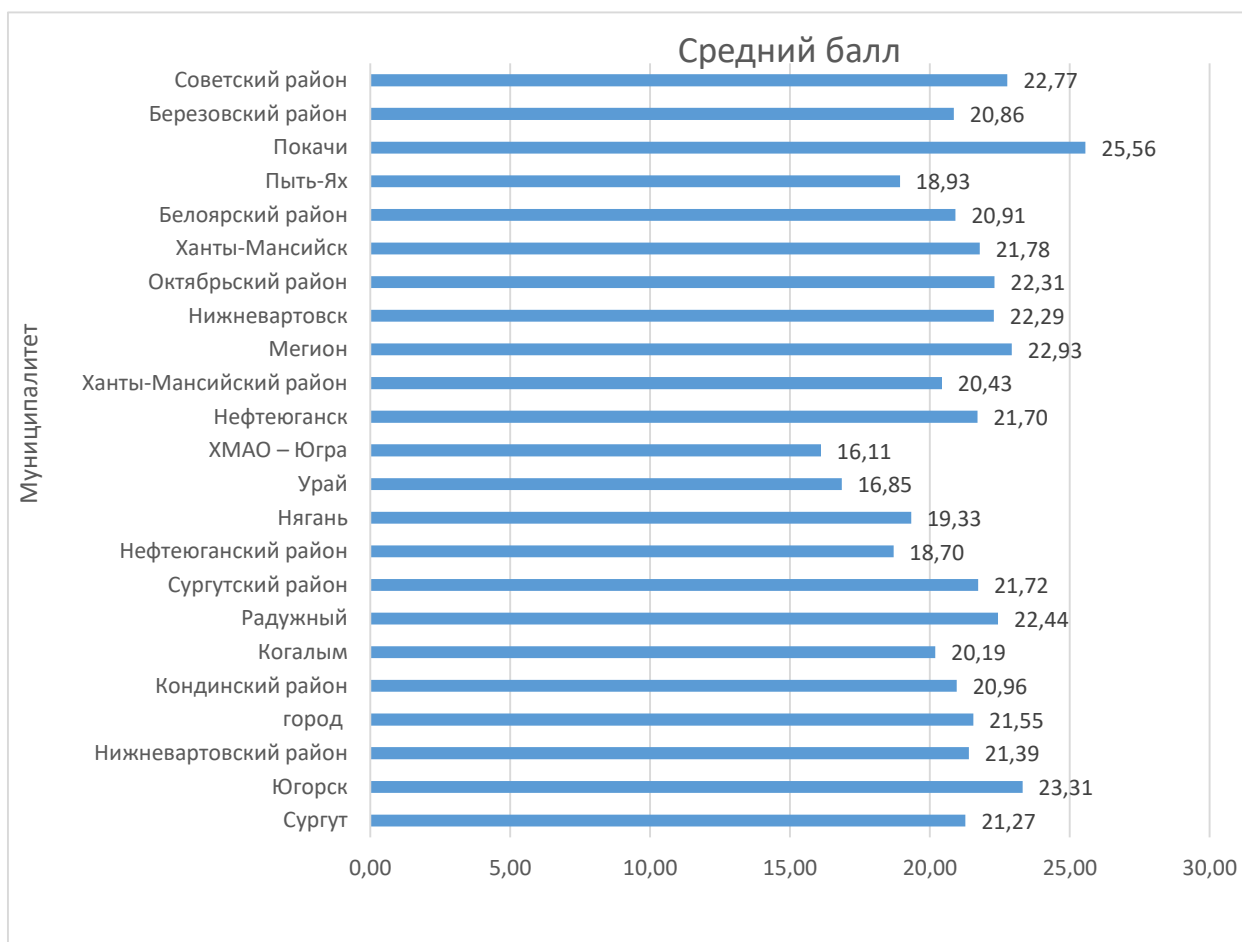
### **4. РЕЗУЛЬТАТЫ ИССЛЕДОВАНИЯ УРОВНЯ ИНДИВИДУАЛЬНЫХ УЧЕБНЫХ ДОСТИЖЕНИЙ В РАЗРЕЗЕ МУНИЦИПАЛИТЕТОВ И УЧРЕЖДЕНИЙ ХМАО-ЮГРЫ**

В таблице 3, представлены сведения по количеству участников, среднему баллу и среднему проценту выполнения заданий в разрезе по МОУО:

Таблица 3

№ п/п	Муниципалитет	Количество участников	Средний балл	Средний процент выполнения
1.	город Сургут	430	21,27	55,99
2.	город Югорск	29	23,31	61,34
3.	Нижневартовский район	31	21,39	56,28
4.	город Лангепас	44	21,55	56,70
5.	Кондинский район	28	20,96	55,17
6.	город Когалым	52	20,19	53,14
7.	город Радужный	50	22,44	59,05
8.	Сургутский район	145	21,72	57,15
9.	Нефтеюганский район	33	18,70	49,20
10.	город Нягань	57	19,33	50,88
11.	город Урай	41	16,85	44,35
12.	ХМАО – Югра (АУ «Югорский колледж-интернат олимпийского резерва», БОУ «Югорский физико-математический лицей-интернат», КОУ «Кадетская школа-интернат»)	18	16,11	42,40
13.	город Нефтеюганск	110	21,7	57,11
14.	Ханты-Мансийский район	23	20,43	53,78
15.	город Мегион	58	22,93	60,34
16.	город Нижневартовск	187	22,29	58,65
17.	Октябрьский район	29	22,31	58,71
18.	город Ханты-Мансийск	95	21,78	57,31
19.	Белоярский район	34	20,91	55,03
20.	город Пыть-Ях	46	18,93	49,83
21.	город Покачи	9	25,56	67,25
22.	Березовский район	36	20,86	54,90
23.	Советский район	47	22,77	59,91

## 5. ГРАФИК РАСПРЕДЕЛЕНИЯ БАЛЛОВ ПО МУНИЦИПАЛИТЕТАМ И УЧРЕЖДЕНИЯМ ХМАО-ЮГРЫ



Низкий балл выполнения заданий по результатам РДР по учебному предмету «Биология» показали обучающиеся муниципального автономного общеобразовательного учреждения «Средняя общеобразовательная школа № 10» города Когалыма (средний балл – 6,50); муниципального казенного общеобразовательного учреждения Ханты-Мансийского района «Средняя общеобразовательная школа с. Кышик» (средний балл – 7,00), муниципального казенного общеобразовательного учреждения Ханты-Мансийского района «Луговская средняя общеобразовательная школа» (средний балл – 9,00), Ханты-Мансийского района; муниципального бюджетного общеобразовательного учреждения «Средняя школа №1 имени Алексея Владимировича Войналовича» (средний балл – 10,67), города Нижневартовск (см. приложение к отчету «Статистика по отметкам в разрезе по МОУО/ОО по учебному предмету «Биология»).

По результатам выполнения РДР высокий средний балл выполнения заданий РДР (см. приложение к отчету «Статистика по отметкам в разрезе по МОУО,ОО по учебному предмету «Биология») показали обучающиеся муниципального автономного общеобразовательного учреждения Белоярского района «Средняя общеобразовательная школа п.Лыхма» (средний балл – 36,00) и муниципального бюджетного общеобразовательного учреждения «Средняя общеобразовательная школа №32», города Сургут (средний балл – 34,21), муниципального казенного общеобразовательного учреждения «Большеатлымская средняя общеобразовательная школа» (средний балл – 32,00), Октябрьского района, муниципального казенного общеобразовательного учреждения Ханты-Мансийского района «Средняя

общеобразовательная школа с. Елизарово» (средний балл – 32,00). Подробная информация представлена в приложении к отчету (Статистика по средней отметке и среднему баллу в разрезе по МОУО/ОО по учебному предмету «Биология» в 11-х классах).

## **6. СРАВНИТЕЛЬНЫЕ ДАННЫЕ РЕЗУЛЬТАТОВ ИССЛЕДОВАНИЯ УРОВНЯ ИНДИВИДУАЛЬНЫХ УЧЕБНЫХ ДОСТИЖЕНИЙ МУНИЦИПАЛИТЕТОВ И УЧРЕЖДЕНИЙ ХМАО- ЮГРЫ С РЕГИОНОМ**

Сравнительные данные по среднему баллу, среднему проценту выполнения заданий, в том числе разнице среднего балла муниципалитета в сравнении с регионом, а также разница процента выполнения муниципалитета в сравнении с регионом, представлены в таблице 4.

*Таблица 4*

Муниципалитет	Средний балл	Средний процент выполнения заданий	Разница среднего балла муниципалитета в сравнении с регионом	Разница процента выполнения муниципалитета в сравнении с регионом
город Сургут	21,27	55,99	-0,02	-0,04
город Югорск	23,31	61,34	2,02	5,31
Нижневартовский район	21,39	56,28	0,10	0,25
город Лангепас	21,55	56,70	0,25	0,67
Кондинский район	20,96	55,17	-0,33	-0,86
город Когалым	20,19	53,14	-1,10	-2,89
город Радужный	22,44	59,05	1,15	3,02
Сургутский район	21,72	57,15	0,43	1,12
Нефтеюганский район	18,70	49,20	-2,59	-6,83
город Нягань	19,33	50,88	-1,96	-5,15
город Урай	16,85	44,35	-4,44	-11,68
ХМАО – Югра (АУ «Югорский колледж-интернат олимпийского резерва», БОУ «Югорский физико-математический лицей-интернат», КОУ «Кадетская школа-интернат»)	16,11	42,40	-5,18	-13,63
город Нефтеюганск	21,7	57,11	0,41	1,08
Ханты-Мансийский район	20,43	53,78	-0,86	-2,25
город Мегион	22,93	60,34	1,64	4,32
город Нижневартовск	22,29	58,65	1,00	2,63
Октябрьский район	22,31	58,71	1,02	2,68
город Ханты-Мансийск	21,78	57,31	0,49	1,28



Белоярский район	20,91	55,03	-0,38	-1,00
город Пыть-Ях	18,93	49,83	-2,36	-6,20
город Покачи	25,56	67,25	4,26	11,22
Березовский район	20,86	54,90	-0,43	-1,13
Советский район	22,77	59,91	1,47	3,88

Анализируя таблицу 4, следует отметить, что высокий средний балл выполнения заданий РДР показали обучающиеся общеобразовательных организаций города Покачи (средний процент выполнения – 67,25%, средний балл – 25,56).

Низкие результаты выполнения РДР по учебному предмету «Биология» показали обучающиеся общеобразовательных организаций подведомственных Департаменту образования и молодежной политики Ханты - Мансийского автономного округа – Югры и Департаменту физической культуры, и спорта Ханты - Мансийского автономного округа – Югры (АУ «Югорский колледж-интернат олимпийского резерва», БОУ «Югорский физико-математический лицей-интернат», КОУ «Кадетская школа-интернат») (средний процент выполнения – 42,40%, средний балл – 16,11).

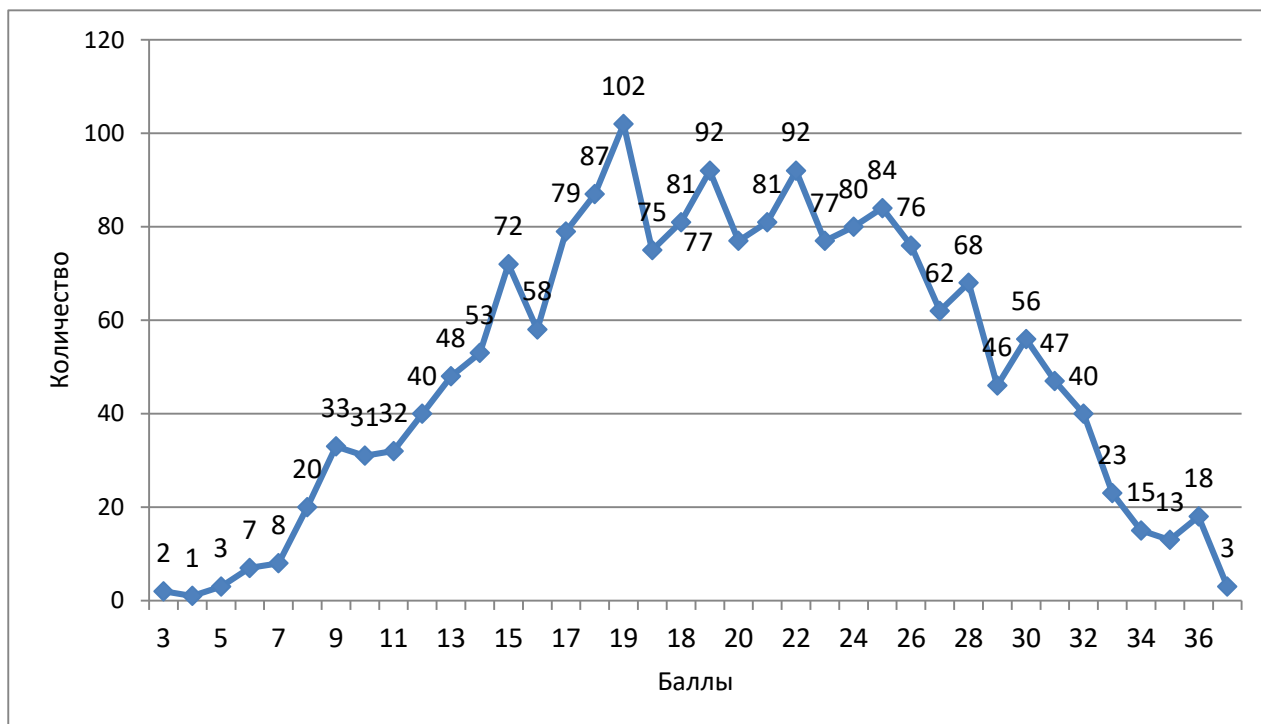
Подробная информация представлена в приложении к отчету (Статистика по средней отметке и среднему баллу в разрезе по МОУО/ОО по учебному предмету «Биология» в 11-х классах).

## **7. РАСПРЕДЕЛЕНИЕ РЕЗУЛЬТАТОВ ИССЛЕДОВАНИЯ УРОВНЯ ИНДИВИДУАЛЬНЫХ УЧЕБНЫХ ДОСТИЖЕНИЙ ПО БАЛЛАМ**

*Таблица 5*

<b>Балл</b>	<b>Количество участников РДР</b>	<b>Балл</b>	<b>Количество участников РДР</b>
3	2	22	92
4	1	23	77
5	3	24	80
6	7	25	84
7	8	26	76
8	20	27	62
9	33	28	68
10	31	29	46
11	32	30	56
12	40	31	47
13	48	32	40
14	53	33	23
15	72	34	15
16	58	35	13
17	79	36	18
18	87	37	3
19	102	38	0
20	75	39	0
21	81		

## ГРАФИК РАСПРЕДЕЛЕНИЯ РЕЗУЛЬТАТОВ ИССЛЕДОВАНИЯ УРОВНЯ ИНДИВИДУАЛЬНЫХ УЧЕБНЫХ ДОСТИЖЕНИЙ ПО БАЛЛАМ



Согласно переводу суммарных первичных баллов, в отметку по пятибалльной шкале для обучающихся 11-х классов по результатам выполнения заданий РДР по учебному предмету «Биология» из 1632 обучающихся:

- 261 обучающийся (15,99%) получили высокие баллы (от 29 до 39 баллов), что соответствует отметке «5»;
- 539 обучающихся (33,02%) получили средние баллы (от 22 до 28 баллов), что соответствует отметке «4»;
- 607 обучающихся (37,19%) получили балл за выполнение заданий РДР (от 14 до 21 баллов), что соответствует отметке «3»;

225 обучающихся (13,78%) получили за выполнение заданий РДР от 0 до 13 баллов, что соответствует отметке «2».

Наибольший первичный балл (37 баллов из 39 возможных баллов) за РДР по учебному предмету «Биология» получили 3 обучающихся, что составило (0,18%).

### 8. РАСПРЕДЕЛЕНИЕ РЕЗУЛЬТАТОВ УРОВНЯ ИНДИВИДУАЛЬНЫХ УЧЕБНЫХ ДОСТИЖЕНИЙ В ЗАВИСИМОСТИ ОТ ВАРИАНТА

*Таблица 6*

Вариант	Количество участников РДР	Средний балл	Средний процент выполнения
1	901	20,29	53,39
2	731	22,53	59,28

Анализируя распределение результатов в зависимости от варианта следует отметить, что обучающиеся лучше справились с заданиями 2-го варианта. Средний балл выполнения заданий 2-го варианта составил - 22,53 (средний процент выполнения – 59,28%). Средний балл выполнения заданий 1-го варианта составил – 20,29 (средний процент выполнения – 53,39%).

## 9. РАСПРЕДЕЛЕНИЕ ДОСТУПНОСТИ ОБРАЗОВАНИЯ ПО МУНИЦИПАЛЬНЫМ ОБРАЗОВАНИЯМ И УЧРЕЖДЕНИЯМ ХМАО-ЮГРЫ

Таблица 7

Муниципалитет	Минимальный средний балл в ОО	Максимальный средний балл в ОО	Разница между максимальным и минимальным средними баллами в ОО
город Сургут	14,31	34,21	19,9
город Югорск	18	24,74	6,74
Нижневартовский район	14	31,75	17,75
город Лангепас	12,57	26,5	13,93
Кондинский район	9	27	18
город Когалым	6,5	27	20,5
город Радужный	15,12	31	15,88
Сургутский район	13	30	17
Нефтеюганский район	12	30,5	18,5
город Нягань	14	24,56	10,56
город Урай	12,71	19,17	6,46
ХМАО – Югра (АУ «Югорский колледж- интернат олимпийского резерва», БОУ «Югорский физико-математический лицей-интернат», КОУ «Кадетская школа- интернат»)	12,25	18	5,75
город Нефтеюганск	15,67	29	13,33
Ханты-Мансийский район	7	32	25
город Мегион	17	29,62	12,62
город Нижневартовск	10,67	28,93	18,26
Октябрьский район	17	32	15
город Ханты-Мансийск	17,85	29,67	11,82
Белоярский район	18	36	18
город Пыть-Ях	15,33	21,88	6,55
город Покачи	18	29,33	11,33
Березовский район	13	27,5	14,5
Советский район	16,5	28	11,5

Распределение доступности образования, в ОО по муниципальным образованиям и учреждениям ХМАО-Югры (таблица 7), в соответствии с требованиями Федеральных государственных образовательных стандартов, уровня индивидуальных учебных достижений в 2020 году, наблюдается большой разрыв доступности по минимальному и максимальному среднему баллу в общеобразовательных организациях, расположенных на территории следующих МОУО:

– город Когалым – разница в 20,50 баллов (в муниципальном автономном общеобразовательном учреждении «Средняя общеобразовательная школа № 10» города Когалыма средний балл – 6,50, а в муниципальном автономном общеобразовательном

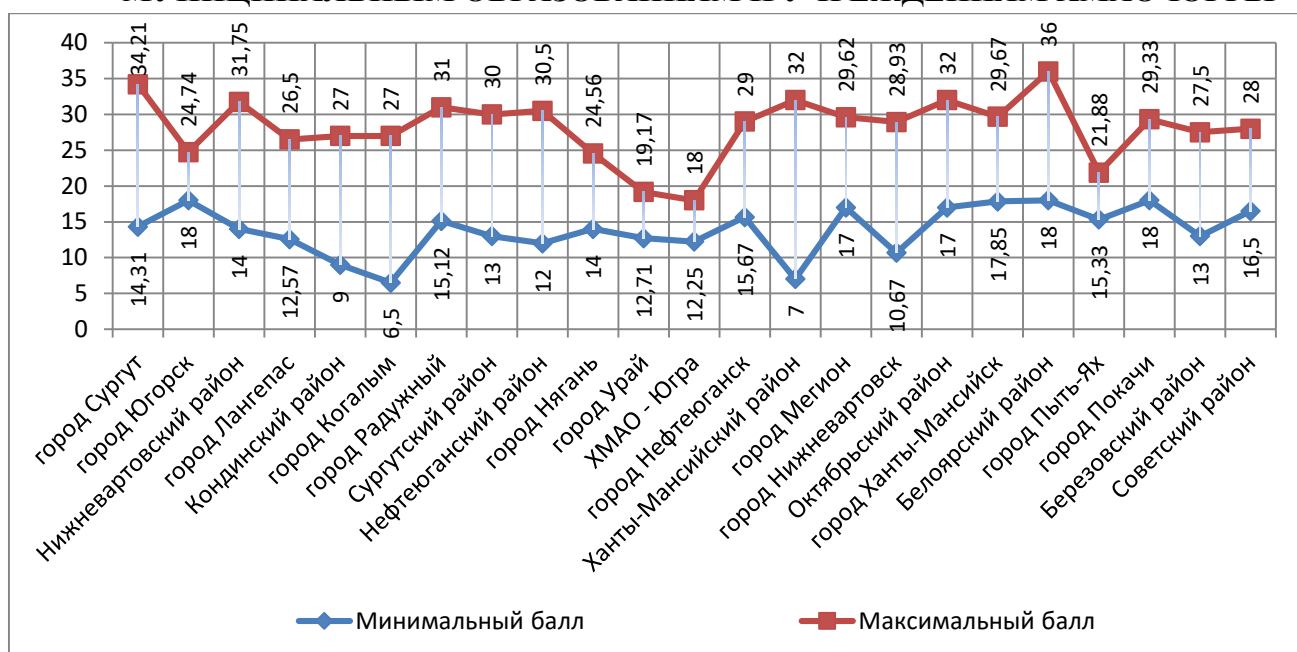
учреждении «Средняя общеобразовательная школа № 3» города Когалыма средний балл – 27,00);

– город Сургут – разница в 19,90 баллов (в муниципальном бюджетном общеобразовательное учреждение «Средняя общеобразовательная школа № 9» средний балл – 14,31, а в муниципальном бюджетном общеобразовательное учреждение «Средняя общеобразовательная школа № 32» средний балл – 34,21);

– город Нижневартовск – разница в 18,26 баллов (в муниципальном бюджетном общеобразовательное учреждение «Средняя школа №1 имени Алексея Владимировича Войналовича» средний балл – 10,67, а в муниципальном бюджетном общеобразовательное учреждение «Средняя школа № 15» средний балл – 28,93).

Подробная информация представлена в приложении к отчету (Статистика по средней отметке и среднему баллу в разрезе по МОУО/ОО по учебному предмету «Биология» в 11 классах).

### ГРАФИК РАСПРЕДЕЛЕНИЯ ДОСТУПНОСТИ ОБРАЗОВАНИЯ ПО МУНИЦИПАЛЬНЫМ ОБРАЗОВАНИЯМ И УЧРЕЖДЕНИЯМ ХМАО-ЮГРЫ



Анализ доступности образования по МОУО позволяет сделать выводы о качестве предоставляемых образовательных услуг. В графике распределения доступности образования по муниципальным образованиям приведены данные, где можно увидеть минимальный и максимальный средние баллы общеобразовательных организаций в МОУО.

Наименьший разрыв в средних баллах показали школы (МОУО город Урай) от 12,71 до 19,17 баллов и (МОУО город Пыть-Ях) от 15,33 до 21,88 баллов.

Наибольший балл выполнения РДР из 39 возможных (37 – баллов) по учебному предмету «Биология» получили 3 обучающихся из муниципального автономного общеобразовательного учреждения «Средняя общеобразовательная школа № 9», города Мегион (1 чел.), муниципального казенного общеобразовательного учреждения «Перегребинская средняя общеобразовательная школа № 1», Октябрьского района (1 чел.), муниципального автономного общеобразовательного учреждения «Белоярская средняя общеобразовательная школа № 1», Сургутского района (1 чел.).

Минимальный средний балл выполнения РДР по учебному предмету «Биология» зафиксирован в муниципальном автономном общеобразовательном учреждении «Средняя общеобразовательная школа №10» города Когалыма – 6,50 балла.

Разница между минимальным и максимальным средним баллом выполнения заданий РДР – может свидетельствовать о неравенстве доступа обучающихся к качественному общему образованию в отдельных общеобразовательных организациях, расположенных на территории МОУО.

Руководителям МОУО, общеобразовательных организаций, где наблюдается ситуация (большого разрыва между минимальным и максимальными баллами) необходимо:

- провести самоанализ образовательной деятельности и принять управленческие решения.

Общеобразовательным организациям с низкими образовательными результатами необходимо:

- выявить проблемные зоны качества подготовки обучающихся;
- составить план мероприятий, мер, направленный на совершенствование и развитие школьной образовательной среды;
- предусмотреть индивидуализацию преподавания и обучения с построением индивидуальных образовательных маршрутов для обучающихся с низкими образовательными результатами.

Необходимые условия для сетевого взаимодействия по наставничеству школ, имеющих низкие и высокие результаты в обучении:

- разработка и реализация дорожной карты сетевого консультирования и тьюторской поддержки на уровне муниципального органа, осуществляющего управление в сфере образования;
- закрепление педагогов-тьюторов за каждой общеобразовательной организацией, учителями, работающими в сетевом взаимодействии;
- повышение квалификации, консультирование, сопровождение руководителей школ, в том числе руководителями общеобразовательных организаций с высокими образовательными результатами;
- сопровождение деятельности взаимодействия для повышения образовательных результатов обучающихся на уровне муниципалитета;
- обобщение и диссеминация опыта по повышению качества обучения в общеобразовательных организациях, имеющих высокие образовательные результаты, на основе выявления сильных сторон, которые необходимо транслировать как лучшие педагогические практики.

#### **10.ДОЛЯ ВЫПОЛНЕНИЯ ОТДЕЛЬНЫХ ЗАДАНИЙ РДР В РАЗРЕЗЕ ПРОВЕРЯЕМЫХ ЭЛЕМЕНТОВ СОДЕРЖАНИЯ РДР**

Таблица 8

<b>Номер задания</b>	<b>Проверяемые элементы содержания</b>	<b>Доля выполнения заданий (%)</b>
1	Биологические термины и понятия. <i>Дополнение схемы</i>	76,65
2	Биология как наука. Методы научного познания. Уровни организации живого.	89,71

	<i>Работа с таблицей</i>	
3	Генетическая информация в клетке. Хромосомный набор, соматические и половые клетки. <i>Решение биологической задачи</i>	73,28
4	Клетка как биологическая система. Жизненный цикл клетки. <i>Множественный выбор (с рисунком и без рисунка)</i>	70,68
5	Клетка как биологическая система. Строение клетки, метаболизм. Жизненный цикл клетки. <i>Установление соответствия (с рисунком и без рисунка)</i>	53,25
6	Организм человека. <i>Установление соответствия (с рисунком и без рисунка)</i>	60,60
7	Организм человека. <i>Установление последовательности</i>	57,23
8	Эволюция живой природы. <i>Множественный выбор (работа с текстом)</i>	35,20
9	Эволюция живой природы. Происхождение человека. <i>Установление соответствия (без рисунка)</i>	75,83
10	Экосистемы и присущие им закономерности. Биосфера. <i>Множественный выбор (без рисунка)</i>	53,98
11	Экосистемы и присущие им закономерности. Биосфера. <i>Установление соответствия (без рисунка)</i>	40,26
12	Организм человека. Гигиена человека. <i>Множественный выбор (с рисунком и без рисунка)</i>	65,93
13	Организм человека. <i>Установление соответствия (с рисунком и без рисунка)</i>	41,39
14	Организм человека. <i>Установление последовательности</i>	27,45
15	Эволюция живой природы. <i>Множественный выбор (работа с текстом)</i>	78,31
16	Эволюция живой природы. Происхождение человека. <i>Установление соответствия (без рисунка)</i>	38,76
17	Экосистемы и присущие им закономерности. Биосфера. <i>Множественный выбор (без рисунка)</i>	64,49

18	Экосистемы и присущие им закономерности. Биосфера. <i>Установление соответствия (без рисунка)</i>	51,93
19	Общебиологические закономерности. <i>Установление последовательности</i>	45,37
20	Общебиологические закономерности. Человек и его здоровье. <i>Работа с таблицей (с рисунком и без рисунка)</i>	49,42
21	Биологические системы и их закономерности. <i>Анализ данных, в табличной или графической форме</i>	64,95

Анализ проверяемых элементов содержания и доля выполнения заданий по учебному предмету «Биология» обучающимися 11-х классов общеобразовательных организаций, расположенных на территории Ханты-Мансийского автономного округа – Югры (таблица 8), показал, что успешнее обучающиеся справились с заданиями:

- № 2, проверяющее знания предмета биологии как науки. Процент выполнения задания составил – 89,71%;
- № 15, проверяющее знания эволюции живой природы. Процент выполнения составил – 78,31%.
- № 1, проверяющее знание биологических терминов и понятий. Процент выполнения составил – 76,65%.

Затруднения у обучающихся вызвали задания:

- №14, проверяющее знание организма человека. Процент выполнения данного задания составил – 27,45%;
- №8, проверяющее знание эволюции живой природы. Процент выполнения данного задания составил – 35,20%;
- №16, проверяющее знание эволюции живой природы и происхождении человека. Процент выполнения данного задания составил – 38,76%.

## **11. ВЫВОДЫ, РЕКОМЕНДАЦИИ**

По результатам выполнения заданий РДР по учебному предмету «Биология» из 1632 обучающихся, принявших участие в РДР, получили баллы (отметку):

- 261 обучающийся (15,99%) получили высокие баллы (от 29 до 39 баллов), что соответствует отметке «5»;
- 539 обучающихся (33,02%) получили средние баллы (от 22 до 28 баллов), что соответствует отметке «4»;
- 607 обучающихся (37,19%) получили балл за выполнение заданий РДР (от 14 до 21 баллов), что соответствует отметке «3»;
- 225 обучающихся (13,78%) получили за выполнение заданий РДР от 0 до 13 баллов, что соответствует отметке «2».

Наибольший первичный балл (37 баллов из 39 возможных баллов) за РДР по учебному предмету «Биология» получили 3 обучающихся, что составило (0,18%).

Рекомендации руководителям ОО, учителям предметникам, методическим службам

Использовать полученные результаты участников РДР:

- для выявления проблемных зон в преподавании учебного предмета «Биология»;
- совершенствования методики преподавания в процессе обучения предмету «Биология»;
- при планировании и подготовки уроков, учителям предметникам необходимо обратить внимание на решение обучающимися заданий, направленных на формирования знаний организма человека, эволюции живой природы и происхождении человека.



### СТАТИСТИКА ПО СРЕДНЕЙ ОТМЕТКЕ И СРЕДНЕМУ БАЛЛУ В РАЗРЕЗЕ ПО МОУО/ОО УЧЕБНОГО ПРЕДМЕТА «БИОЛОГИЯ»

№ п/п	МОУО, ОО	Средняя отметка	Средний балл
<b>Белоярский район</b>		<b>3,38</b>	<b>20,91</b>
1.	Муниципальное автономное общеобразовательное учреждение Белоярского района "Средняя общеобразовательная школа № 1 г. Белоярский"	3,00	18,38
2.	Муниципальное автономное общеобразовательное учреждение Белоярского района "Средняя общеобразовательная школа № 2 г. Белоярский"	3,83	22,67
3.	Муниципальное автономное общеобразовательное учреждение Белоярского района "Средняя общеобразовательная школа № 3 г. Белоярский"	3,63	21,75
4.	Муниципальное автономное общеобразовательное учреждение Белоярского района "Средняя общеобразовательная школа им. И. Ф. Пермякова с. Полноват"	3,50	22,50
5.	Муниципальное автономное общеобразовательное учреждение Белоярского района "Средняя общеобразовательная школа п. Верхнеказымский"	3,00	21,00
6.	Муниципальное автономное общеобразовательное учреждение Белоярского района "Средняя общеобразовательная школа п. Сорум"	3,00	19,00
7.	Муниципальное автономное общеобразовательное учреждение Белоярского района "Средняя общеобразовательная школа п. Сосновка"	3,00	19,67
8.	Муниципальное автономное общеобразовательное учреждение Белоярского района "Средняя общеобразовательная школа п.Лыхма"	5,00	36,00
9.	Муниципальное автономное общеобразовательное учреждение Белоярского района "Средняя общеобразовательная школа с. Казым"	3,00	18,00
<b>Березовский район</b>		<b>3,50</b>	<b>20,83</b>
10.	Муниципальное автономное общеобразовательное учреждение "Няксимвольская средняя общеобразовательная школа"	3,00	21,00
11.	Муниципальное бюджетное общеобразовательное учреждение "Березовская средняя общеобразовательная школа"	3,50	20,80
12.	Муниципальное бюджетное общеобразовательное учреждение "Ванзетурская средняя общеобразовательная школа"	3,50	22,00
13.	Муниципальное бюджетное общеобразовательное учреждение "Игримская средняя общеобразовательная школа №1"	3,75	24,50

14.	Муниципальное бюджетное общеобразовательное учреждение "Игримская средняя общеобразовательная школа имени Героя Советского Союза Собянина Гавриила Епифановича"	3,33	18,17
15.	Муниципальное бюджетное общеобразовательное учреждение "Приполярная средняя общеобразовательная школа"	4,50	27,50
16.	Муниципальное бюджетное общеобразовательное учреждение "Саранпаульская средняя общеобразовательная школа"	4,00	24,33
17.	Муниципальное бюджетное общеобразовательное учреждение "Светловская средняя общеобразовательная школа имени Соленова Бориса Александровича"	4,00	23,00
18.	Муниципальное бюджетное общеобразовательное учреждение "Сосьвинская средняя общеобразовательная школа"	2,67	15,67
19.	Муниципальное бюджетное общеобразовательное учреждение "Хулимсунтская средняя общеобразовательная школа с кадетскими и мариинскими классами"	2,50	13,00
<b>город Когалым</b>		<b>3,50</b>	<b>20,19</b>
20.	Муниципальное автономное общеобразовательное учреждение "Средняя общеобразовательная школа № 3" города Когалыма	4,50	27,00
21.	Муниципальное автономное общеобразовательное учреждение "Средняя общеобразовательная школа № 5" города Когалыма	4,11	24,78
22.	Муниципальное автономное общеобразовательное учреждение "Средняя общеобразовательная школа № 7" города Когалыма	2,82	15,71
23.	Муниципальное автономное общеобразовательное учреждение "Средняя общеобразовательная школа № 8 с углубленным изучением отдельных предметов"	3,43	19,71
24.	Муниципальное автономное общеобразовательное учреждение "Средняя общеобразовательная школа № 1" города Когалыма	3,00	17,00
25.	муниципальное автономное общеобразовательное учреждение "Средняя общеобразовательная школа № 10" города Когалыма	2,00	6,50
<b>город Лангепас</b>		<b>3,48</b>	<b>21,55</b>
26.	Лангепасское городское муниципальное автономное общеобразовательное учреждение "Гимназия № 6"	3,50	22,50
27.	Лангепасское городское муниципальное автономное общеобразовательное учреждение "Средняя общеобразовательная школа № 1"	3,67	22,83
28.	Лангепасское городское муниципальное автономное общеобразовательное учреждение "Средняя общеобразовательная школа № 2"	2,43	12,57
29.	Лангепасское городское муниципальное автономное общеобразовательное учреждение "Средняя общеобразовательная школа № 3"	3,38	21,50

30.	Лангепасское городское муниципальное автономное общеобразовательное учреждение "Средняя общеобразовательная школа № 4"	3,33	20,89
31.	Лангепасское городское муниципальное автономное общеобразовательное учреждение "Средняя общеобразовательная школа № 5"	4,17	26,50
<b>город Мегион</b>		<b>3,74</b>	<b>22,93</b>
32.	Муниципальное автономное общеобразовательное учреждение "Средняя общеобразовательная школа № 9"	3,19	18,33
33.	Муниципальное бюджетное общеобразовательное учреждение "Средняя общеобразовательная школа № 1"	4,25	26,92
34.	Муниципальное бюджетное общеобразовательное учреждение "Средняя общеобразовательная школа № 2"	4,00	26,60
35.	Муниципальное бюджетное общеобразовательное учреждение "Средняя общеобразовательная школа № 3 с углубленным изучением отдельных предметов"	3,75	23,00
36.	Муниципальное бюджетное общеобразовательное учреждение "Средняя общеобразовательная школа № 4"	4,63	29,63
37.	Муниципальное бюджетное общеобразовательное учреждение "Средняя общеобразовательная школа № 6"	3,00	17,00
<b>город Нефтеюганск</b>		<b>3,55</b>	<b>21,70</b>
38.	Муниципальное бюджетное общеобразовательное учреждение "Лицей № 1"	4,50	28,25
39.	Муниципальное бюджетное общеобразовательное учреждение "Средняя общеобразовательная кадетская школа № 4"	4,40	28,40
40.	Муниципальное бюджетное общеобразовательное учреждение "Средняя общеобразовательная школа № 1"	4,43	29,00
41.	Муниципальное бюджетное общеобразовательное учреждение "Средняя общеобразовательная школа № 13"	2,89	16,67
42.	Муниципальное бюджетное общеобразовательное учреждение "Средняя общеобразовательная школа № 14"	3,00	17,67
43.	Муниципальное бюджетное общеобразовательное учреждение "Средняя общеобразовательная школа № 2 имени Исаевой Антонины Ивановны"	3,62	22,08
44.	Муниципальное бюджетное общеобразовательное учреждение "Средняя общеобразовательная школа № 3"	3,67	23,44
45.	Муниципальное бюджетное общеобразовательное учреждение "Средняя общеобразовательная школа № 5 "Многопрофильная"	3,20	18,10
46.	Муниципальное бюджетное общеобразовательное учреждение "Средняя общеобразовательная школа № 6"	3,67	22,78
47.	Муниципальное бюджетное общеобразовательное учреждение "Средняя общеобразовательная школа № 7"	3,20	21,00
48.	Муниципальное бюджетное общеобразовательное учреждение "Средняя общеобразовательная школа № 8"	3,71	23,14
49.	Муниципальное бюджетное общеобразовательное учреждение "Средняя общеобразовательная школа № 9"	3,64	22,36
50.	Муниципальное бюджетное общеобразовательное учреждение "Средняя общеобразовательная школа с углублённым изучением отдельных предметов № 10"	2,92	15,67

51.	Частное общеобразовательное учреждение "Нефтеюганская православная гимназия"	4,00	24,67
<b>город Нижневартовск</b>		<b>3,63</b>	<b>22,29</b>
52.	Муниципальное бюджетное общеобразовательное учреждение "Гимназия № 1"	3,42	21,17
53.	Муниципальное бюджетное общеобразовательное учреждение "Гимназия № 2"	3,60	21,20
54.	Муниципальное бюджетное общеобразовательное учреждение "Лицей № 2"	4,38	28,13
55.	Муниципальное бюджетное общеобразовательное учреждение "Лицей"	3,56	22,75
56.	Муниципальное бюджетное общеобразовательное учреждение "Средняя школа № 11"	3,33	19,67
57.	Муниципальное бюджетное общеобразовательное учреждение "Средняя школа № 13"	3,57	20,29
58.	Муниципальное бюджетное общеобразовательное учреждение "Средняя школа № 23 с углублённым изучением иностранных языков"	4,00	27,00
59.	Муниципальное бюджетное общеобразовательное учреждение "Средняя школа № 30 с углубленным изучением отдельных предметов"	2,75	15,00
60.	Муниципальное бюджетное общеобразовательное учреждение "Средняя школа № 31 с углубленным изучением предметов художественно-эстетического профиля"	2,71	15,57
61.	Муниципальное бюджетное общеобразовательное учреждение "Средняя школа № 32"	3,80	23,30
62.	Муниципальное бюджетное общеобразовательное учреждение "Средняя школа № 34"	3,67	23,33
63.	Муниципальное бюджетное общеобразовательное учреждение "Средняя школа № 6"	4,38	27,13
64.	Муниципальное бюджетное общеобразовательное учреждение "Средняя школа № 7"	3,78	24,11
65.	Муниципальное бюджетное общеобразовательное учреждение "Средняя школа № 8"	3,00	15,33
66.	Муниципальное бюджетное общеобразовательное учреждение "Средняя школа № 9 с углубленным изучением отдельных предметов"	4,22	26,67
67.	Муниципальное бюджетное общеобразовательное учреждение "Средняя школа №18"	2,67	16,11
68.	Муниципальное бюджетное общеобразовательное учреждение "Средняя школа № 10"	2,80	14,20
69.	Муниципальное бюджетное общеобразовательное учреждение "Средняя школа № 15"	4,53	28,93
70.	Муниципальное бюджетное общеобразовательное учреждение "Средняя школа № 2 - многопрофильная имени заслуженного строителя Российской Федерации Евгения Ивановича Куропаткина"	3,60	22,50
71.	Муниципальное бюджетное общеобразовательное учреждение "Средняя школа № 25"	3,80	25,00
72.	Муниципальное бюджетное общеобразовательное учреждение "Средняя школа № 40"	3,78	22,89

73.	Муниципальное бюджетное общеобразовательное учреждение "Средняя школа № 5"	3,00	17,00
74.	Муниципальное бюджетное общеобразовательное учреждение "Средняя школа №1 имени Алексея Владимировича Войналовича"	2,00	10,67
75.	Муниципальное бюджетное общеобразовательное учреждение "Средняя школа №29"	3,25	19,13
76.	Частное образовательное учреждение "Православная гимназия в честь Казанской иконы Божьей Матери"	4,00	23,50
<b>город Нягань</b>		<b>3,26</b>	<b>19,33</b>
77.	Муниципальное автономное общеобразовательное учреждение муниципального образования город Нягань "Гимназия"	2,60	14,00
78.	Муниципальное автономное общеобразовательное учреждение муниципального образования город Нягань "Общеобразовательная средняя школа № 3"	3,50	20,43
79.	Муниципальное автономное общеобразовательное учреждение муниципального образования город Нягань "Средняя общеобразовательная школа № 1"	3,33	20,56
80.	Муниципальное автономное общеобразовательное учреждение муниципального образования город Нягань "Средняя общеобразовательная школа № 14"	3,67	21,67
81.	Муниципальное автономное общеобразовательное учреждение муниципального образования город Нягань "Средняя общеобразовательная школа № 6", имени Августы Ивановны Гордиенко, почетного гражданина города Нягани"	2,88	16,18
82.	Муниципальное автономное общеобразовательное учреждение муниципального образования город Нягань "Средняя общеобразовательная школа №2"	3,78	24,56
<b>город Покачи</b>		<b>4,11</b>	<b>25,56</b>
83.	Муниципальное автономное общеобразовательное учреждение "Средняя общеобразовательная школа №2"	3,00	18,00
84.	Муниципальное автономное общеобразовательное учреждение "Средняя общеобразовательная школа №4"	4,67	29,33
<b>город Пыть-Ях</b>		<b>3,17</b>	<b>18,93</b>
85.	Муниципальное автономное общеобразовательное учреждение "Средняя общеобразовательная школа "Комплекс средняя общеобразовательная школа – детский сад"	2,67	16,33
86.	Муниципальное бюджетное общеобразовательное учреждение "Средняя общеобразовательная школа №2"	3,38	19,88
87.	Муниципальное бюджетное общеобразовательное учреждение "Средняя общеобразовательная школа №4"	3,63	21,88
88.	Муниципальное бюджетное общеобразовательное учреждение "Средняя общеобразовательная школа №5"	3,25	19,08
89.	Муниципальное бюджетное общеобразовательное учреждение "Средняя общеобразовательная школа № 1 с углубленным изучением отдельных предметов"	3,11	18,56
90.	Муниципальное бюджетное общеобразовательное учреждение "Средняя общеобразовательная школа №2"	2,50	15,33
<b>город Радужный</b>		<b>3,66</b>	<b>22,44</b>

91.	Муниципальное бюджетное общеобразовательное учреждение "Средняя общеобразовательная школа №3"	3,15	17,92
92.	Муниципальное бюджетное общеобразовательное учреждение "Средняя общеобразовательная школа №4"	4,11	25,89
93.	Муниципальное бюджетное общеобразовательное учреждение "Средняя общеобразовательная школа №5"	3,70	23,00
94.	Муниципальное бюджетное общеобразовательное учреждение "Средняя общеобразовательная школа №6"	4,71	30,29
95.	Муниципальное бюджетное общеобразовательное учреждение "Средняя общеобразовательная школа №8"	2,63	15,13
96.	Муниципальное бюджетное общеобразовательное учреждение "Средняя общеобразовательная школа №2"	4,67	31,00
<b>город Сургут</b>		<b>3,52</b>	<b>21,27</b>
97.	Муниципальное бюджетное общеобразовательное учреждение гимназия "Лаборатория Салахова"	4,91	31,64
98.	Муниципальное бюджетное общеобразовательное учреждение "Гимназия № 2"	4,50	28,32
99.	Муниципальное бюджетное общеобразовательное учреждение "Гимназия имени Ф. К. Салманова"	3,67	22,63
100.	Муниципальное бюджетное общеобразовательное учреждение "Лицей № 1"	4,22	27,09
101.	Муниципальное бюджетное общеобразовательное учреждение "Сургутский естественно-научный лицей"	3,83	23,70
102.	Муниципальное бюджетное общеобразовательное учреждение "Лицей имени генерал-майора Хисматулина В. И. "	3,00	17,50
103.	МБОУ СОШ № 46 с углубленным изучением отдельных предметов	3,83	23,67
104.	Муниципальное бюджетное общеобразовательное учреждение "Средняя общеобразовательная школа 46 с углубленным изучением отдельных предметов"	2,62	14,46
105.	Муниципальное бюджетное общеобразовательное учреждение "Сургутская технологическая школа"	3,40	20,20
106.	Муниципальное бюджетное общеобразовательное учреждение "Средняя общеобразовательная школа № 3"	3,50	21,75
107.	Муниципальное бюджетное общеобразовательное учреждение "Средняя общеобразовательная школа № 4"	2,83	15,67
108.	Муниципальное бюджетное общеобразовательное учреждение "Средняя общеобразовательная школа № 5"	3,11	17,89
109.	Муниципальное бюджетное общеобразовательное учреждение "Средняя общеобразовательная школа № 6"	2,91	15,91
110.	Муниципальное бюджетное общеобразовательное учреждение "Средняя общеобразовательная школа № 7"	3,00	17,44
111.	Муниципальное бюджетное общеобразовательное учреждение "Средняя общеобразовательная школа № 8 имени Сибирцева А. Н."	2,75	15,50
112.	Муниципальное бюджетное общеобразовательное учреждение "Средняя общеобразовательная школа № 9"	2,69	14,31
113.	Муниципальное бюджетное общеобразовательное учреждение "Средняя общеобразовательная школа № 12"	3,33	18,33
114.	Муниципальное бюджетное общеобразовательное учреждение "Средняя общеобразовательная школа № 15"	3,67	21,22

115.	Муниципальное бюджетное общеобразовательное учреждение "Средняя общеобразовательная школа № 18 имени В. Я. Алексеева"	3,31	19,94
116.	Муниципальное бюджетное общеобразовательное учреждение "Средняя общеобразовательная школа № 19"	2,75	15,38
117.	Муниципальное бюджетное общеобразовательное учреждение "Средняя общеобразовательная школа № 20"	2,75	16,13
118.	Муниципальное бюджетное общеобразовательное учреждение "Средняя общеобразовательная школа 22 имени Г.Ф. Пономарева"	3,29	20,14
119.	Муниципальное бюджетное общеобразовательное учреждение "Средняя общеобразовательная школа № 24"	2,86	16,43
120.	Муниципальное бюджетное общеобразовательное учреждение "Средняя общеобразовательная школа № 25"	2,67	15,33
121.	Муниципальное бюджетное общеобразовательное учреждение "Средняя общеобразовательная школа № 26"	3,20	18,50
122.	Муниципальное бюджетное общеобразовательное учреждение "Средняя общеобразовательная школа № 27"	4,37	27,20
123.	Муниципальное бюджетное общеобразовательное учреждение "Средняя общеобразовательная школа № 29"	3,26	19,11
124.	Муниципальное бюджетное общеобразовательное учреждение "Средняя общеобразовательная школа № 31"	2,85	17,38
125.	Муниципальное бюджетное общеобразовательное учреждение "Средняя общеобразовательная школа № 32"	4,93	34,21
126.	Муниципальное бюджетное общеобразовательное учреждение "Средняя общеобразовательная школа № 44"	3,54	21,46
127.	Муниципальное бюджетное общеобразовательное учреждение "Средняя общеобразовательная школа № 45"	3,50	20,63
128.	Частное общеобразовательное учреждение "Гимназия во имя Святителя Николая Чудотворца"	3,60	20,80
<b>город Урай</b>		<b>2,98</b>	<b>16,85</b>
129.	Муниципальное бюджетное общеобразовательное учреждение "Гимназия имени А.И. Яковлева"	3,25	19,17
130.	Муниципальное бюджетное общеобразовательное учреждение "Средняя общеобразовательная школа № 12"	3,00	17,75
131.	Муниципальное бюджетное общеобразовательное учреждение "Средняя общеобразовательная школа № 4"	3,00	17,22
132.	Муниципальное бюджетное общеобразовательное учреждение "Средняя общеобразовательная школа № 5"	2,57	12,71
133.	Муниципальное бюджетное общеобразовательное учреждение "Средняя общеобразовательная школа № 6"	2,80	15,00
<b>город Ханты-Мансийск</b>		<b>3,65</b>	<b>21,78</b>
134.	Муниципальное бюджетное общеобразовательное учреждение "Гимназия № 1"	4,67	29,67
135.	Муниципальное бюджетное общеобразовательное учреждение "Средняя общеобразовательная школа № 1 им. Созонова Ю.Г."	3,48	19,30
136.	Муниципальное бюджетное общеобразовательное учреждение "Средняя общеобразовательная школа № 2"	4,00	23,20
137.	Муниципальное бюджетное общеобразовательное учреждение "Средняя общеобразовательная школа № 5"	3,75	24,38

138.	Муниципальное бюджетное общеобразовательное учреждение "Средняя общеобразовательная школа № 6 им.Сирина Н.И."	4,00	24,43
139.	Муниципальное бюджетное общеобразовательное учреждение "Средняя общеобразовательная школа № 8"	3,00	17,85
140.	Муниципальное бюджетное общеобразовательное учреждение "Средняя общеобразовательная школа № 3 с углублённым изучением отдельных предметов"	3,33	19,33
141.	Муниципальная бюджетная общеобразовательное учреждение Центр образования "Школа-сад № 7"	3,33	19,56
<b>город Югорск</b>		<b>3,69</b>	<b>23,31</b>
142.	Муниципальная бюджетная общеобразовательное учреждение "Гимназия"	3,00	18,00
143.	Муниципальное бюджетное общеобразовательное учреждение "Средняя общеобразовательная школа № 2"	3,89	24,74
144.	Муниципальное бюджетное общеобразовательное учреждение "Средняя общеобразовательная школа № 5"	3,00	18,00
145.	Муниципальное бюджетное общеобразовательное учреждение "Средняя общеобразовательная школа № 6"	3,50	22,33
<b>Кондинский район</b>		<b>3,50</b>	<b>20,96</b>
146.	Муниципальное бюджетное общеобразовательное учреждение "Междуреченская средняя общеобразовательная школа"	4,00	24,08
147.	Муниципальное бюджетное общеобразовательное учреждение "Ушьянская средняя общеобразовательная школа"	3,00	15,00
148.	Муниципальное бюджетное общеобразовательное учреждение "Шугурская средняя общеобразовательная школа"	3,00	18,50
149.	Муниципальное бюджетное общеобразовательное учреждение "Ягодинская средняя общеобразовательная школа"	3,00	20,00
150.	Муниципальное казенное общеобразовательное учреждение "Алтайская средняя общеобразовательная школа"	3,00	15,00
151.	Муниципальное казенное общеобразовательное учреждение "Болчаровская средняя общеобразовательная школа"	3,00	17,50
152.	Муниципальное казенное общеобразовательное учреждение "Куминская средняя общеобразовательная школа"	4,00	27,00
153.	Муниципальное казенное общеобразовательное учреждение "Луговская средняя общеобразовательная школа"	2,00	9,00
154.	Муниципальное казенное общеобразовательное учреждение "Морткинская средняя общеобразовательная школа"	3,00	17,00
155.	Муниципальное казенное общеобразовательное учреждение "Половинкинская средняя общеобразовательная школа"	3,00	19,00



156.	Муниципальное казенное общеобразовательное учреждение Юмасинская средняя общеобразовательная школа	3,00	19,00
<b>Нефтеюганский район</b>		<b>3,12</b>	<b>18,70</b>
157.	Муниципальное общеобразовательное бюджетное учреждение "Средняя общеобразовательная школа № 1" пгт. Пойковский"	3,08	18,83
158.	Муниципальное общеобразовательное бюджетное учреждение "Средняя общеобразовательная школа № 4" пгт. Пойковский"	3,00	17,33
159.	Нефтеюганское районное муниципальное общеобразовательное бюджетное учреждение "Обь-Юганская средняя общеобразовательная школа"	3,00	19,00
160.	Нефтеюганское районное муниципальное общеобразовательное бюджетное учреждение "Куть-Яхская средняя общеобразовательная школа"	3,00	21,00
161.	Нефтеюганское районное муниципальное общеобразовательное бюджетное учреждение "Лемпинская средняя общеобразовательная школа"	4,00	24,00
162.	Нефтеюганское районное муниципальное общеобразовательное бюджетное учреждение "Пойковская средняя общеобразовательная школа № 2"	2,50	15,00
163.	Нефтеюганское районное муниципальное общеобразовательное бюджетное учреждение "Салымская средняя общеобразовательная школа № 1"	5,00	30,50
164.	Нефтеюганское районное муниципальное общеобразовательное бюджетное учреждение "Сентябрьская средняя общеобразовательная школа"	3,50	21,50
165.	Нефтеюганское районное муниципальное общеобразовательное бюджетное учреждение "Сингапайская средняя общеобразовательная школа"	3,00	16,00
166.	Нефтеюганское районное муниципальное общеобразовательное бюджетное учреждение "Усть-Юганская средняя общеобразовательная школа"	2,00	12,00
167.	Нефтеюганское районное муниципальное общеобразовательное бюджетное учреждение "Чеускинская средняя общеобразовательная школа"	3,00	17,00
<b>Нижневартовский район</b>		<b>3,48</b>	<b>21,39</b>
168.	Муниципальное бюджетное общеобразовательное учреждение "Аганская общеобразовательная средняя школа"	3,00	18,00
169.	Муниципальное бюджетное общеобразовательное учреждение "Большетарховская общеобразовательная средняя школа"	3,00	18,00
170.	Муниципальное бюджетное общеобразовательное учреждение "Ватинская общеобразовательная средняя школа"	3,00	16,00
171.	Муниципальное бюджетное общеобразовательное учреждение "Излучинская общеобразовательная средняя школа № 1 с углубленным изучением отдельных предметов"	4,75	31,75

172.	Муниципальное бюджетное общеобразовательное учреждение "Излучинская общеобразовательная средняя школа № 2 с углубленным изучением отдельных предметов"	3,57	21,79
173.	Муниципальное бюджетное общеобразовательное учреждение "Ларьякская средняя школа"	4,00	25,50
174.	Муниципальное бюджетное общеобразовательное учреждение "Новоаганская общеобразовательная средняя школа № 1"	2,50	14,50
175.	Муниципальное бюджетное общеобразовательное учреждение "Новоаганская общеобразовательная средняя школа имени маршала Советского Союза Г.К. Жукова"	2,50	14,00
176.	Муниципальное бюджетное общеобразовательное учреждение "Новоаганская очно-заочная школа"	4,00	25,00
<b>Октябрьский район</b>		<b>3,62</b>	<b>22,31</b>
177.	Муниципальное казенное общеобразовательное учреждение "Андринская средняя общеобразовательная школа"	4,00	25,00
178.	Муниципальное казенное общеобразовательное учреждение "Большеатлымская средняя общеобразовательная школа"	5,00	32,00
179.	Муниципальное казенное общеобразовательное учреждение "Большелеушинская средняя общеобразовательная школа"	4,00	27,00
180.	Муниципальное казенное общеобразовательное учреждение "Каменная средняя общеобразовательная школа"	5,00	30,00
181.	Муниципальное казенное общеобразовательное учреждение "Карымкарская средняя общеобразовательная школа"	3,00	17,50
182.	Муниципальное казенное общеобразовательное учреждение "Малоатлымская средняя общеобразовательная школа"	3,00	17,00
183.	Муниципальное казенное общеобразовательное учреждение "Нижне-Нарыкарская средняя общеобразовательная школа"	5,00	29,00
184.	Муниципальное казенное общеобразовательное учреждение "Октябрьская средняя общеобразовательная школа имени Героя Советского Союза Николая Васильевича Архангельского"	3,00	17,67
185.	Муниципальное казенное общеобразовательное учреждение "Перегребинская средняя общеобразовательная школа № 1"	4,00	26,67
186.	Муниципальное казенное общеобразовательное учреждение "Приобская средняя общеобразовательная школа"	3,57	21,29
187.	Муниципальное казенное общеобразовательное учреждение "Сергинская средняя общеобразовательная школа имени Героя Советского союза Николая Ивановича Сирина"	4,00	24,50
188.	Муниципальное казенное общеобразовательное учреждение "Уньюганская средняя общеобразовательная школа № 2 имени Героя Социалистического Труда Альшевского Михаила Ивановича"	3,50	24,00

189.	Муниципальное казенное общеобразовательное учреждение "Шеркальская средняя общеобразовательная школа"	3,00	20,00
<b>Советский район</b>		<b>3,68</b>	<b>22,77</b>
190.	Муниципальное бюджетное общеобразовательное учреждение "Средняя общеобразовательная школа №1 города Советский"	3,33	20,33
191.	Муниципальное бюджетное общеобразовательное учреждение "Алябьевская средняя общеобразовательная школа"	3,00	17,00
192.	Муниципальное бюджетное общеобразовательное учреждение "Средняя общеобразовательная школа № 4 г. Советский"	2,75	16,50
193.	Муниципальное бюджетное общеобразовательное учреждение "Средняя общеобразовательная школа п. Зеленоборск"	3,00	20,00
194.	Муниципальное бюджетное общеобразовательное учреждение "Средняя общеобразовательная школа п. Пионерский"	4,25	28,00
195.	Муниципальное бюджетное общеобразовательное учреждение гимназия г. Советский	4,00	24,75
<b>Сургутский район</b>		<b>3,53</b>	<b>21,72</b>
196.	Муниципальное автономное общеобразовательное учреждение "Белоярская средняя общеобразовательная школа № 1"	4,38	27,54
197.	Муниципальное автономное общеобразовательное учреждение "Лянторская средняя общеобразовательная школа № 7"	3,40	21,90
198.	Муниципальное бюджетное образовательное учреждение "Федоровская средняя общеобразовательная школа № 1"	3,44	20,67
199.	Муниципальное бюджетное общеобразовательное учреждение "Барсовская средняя общеобразовательная школа № 1"	2,40	13,20
200.	Муниципальное бюджетное общеобразовательное учреждение "Белоярская средняя общеобразовательная школа № 3"	3,29	20,86
201.	Муниципальное бюджетное общеобразовательное учреждение "Локосовская средняя общеобразовательная школа им. З. Т. Скутина"	4,50	29,50
202.	Муниципальное бюджетное общеобразовательное учреждение "Ляминская средняя общеобразовательная школа"	4,00	27,50
203.	Муниципальное бюджетное общеобразовательное учреждение "Лянторская средняя общеобразовательная школа № 3"	3,09	17,91
204.	Муниципальное бюджетное общеобразовательное учреждение "Лянторская средняя общеобразовательная школа № 4"	3,40	21,00
205.	Муниципальное бюджетное общеобразовательное учреждение "Лянторская средняя общеобразовательная школа № 5"	4,25	25,25

206.	Муниципальное бюджетное общеобразовательное учреждение "Лянторская средняя общеобразовательная школа № 6"	2,89	16,67
207.	Муниципальное бюджетное общеобразовательное учреждение "Нижнесортымская средняя общеобразовательная школа"	2,86	17,21
208.	Муниципальное бюджетное общеобразовательное учреждение "Русскинская средняя общеобразовательная школа"	3,00	19,00
209.	Муниципальное бюджетное общеобразовательное учреждение "Солнечная средняя общеобразовательная школа № 1"	2,92	16,33
210.	Муниципальное бюджетное общеобразовательное учреждение "Угутская средняя общеобразовательная школа"	5,00	30,00
211.	Муниципальное бюджетное общеобразовательное учреждение "Ульт-Ягунская средняя общеобразовательная школа"	2,00	13,00
212.	Муниципальное бюджетное общеобразовательное учреждение "Федоровская средняя общеобразовательная школа № 2 с углублённым изучением отдельных предметов"	4,00	24,77
213.	Муниципальное бюджетное общеобразовательное учреждение "Федоровская средняя общеобразовательная школа № 5"	4,41	28,24
214.	Филиал муниципального бюджетного общеобразовательного учреждения "Солнечная средняя общеобразовательная школа №1 " "Сытоминская средняя школа"	3,50	23,00
215.	Филиал муниципального бюджетного общеобразовательного учреждения "Солнечная средняя общеобразовательная школа №1 "Сайгатинская средняя школа "	4,00	27,50
<b>Ханты-Мансийский район</b>		<b>3,39</b>	<b>20,43</b>
216.	Муниципальное бюджетное общеобразовательное учреждение Ханты-Мансийского района "Средняя общеобразовательная школа п. Горноправдинск"	3,50	22,00
217.	Муниципальное бюджетное общеобразовательное учреждение Ханты-Мансийского района "Средняя общеобразовательная школа п. Луговской"	2,50	15,50
218.	Муниципальное казенное общеобразовательное учреждение Ханты - Мансийского района "Средняя общеобразовательная школа п. Красноленинский"	3,50	21,50
219.	Муниципальное казенное общеобразовательное учреждение Ханты - Мансийского района "Средняя общеобразовательная школа с. Батово"	3,00	17,00
220.	Муниципальное казенное общеобразовательное учреждение Ханты-Мансийского района "Средняя общеобразовательная школа д. Согом"	4,00	28,00
221.	Муниципальное казенное общеобразовательное учреждение Ханты-Мансийского района "Средняя общеобразовательная школа д. Шапша"	2,50	13,50
222.	Муниципальное казенное общеобразовательное учреждение Ханты-Мансийского района "Средняя	4,00	24,00

	общеобразовательная школа имени А. С. Макшанцева п. Кедровый"		
223.	Муниципальное казенное общеобразовательное учреждение Ханты-Мансийского района "Средняя общеобразовательная школа имени В.Г. Подпругина с.Троица"	4,00	23,00
224.	Муниципальное казенное общеобразовательное учреждение Ханты-Мансийского района "Средняя общеобразовательная школа имени Героя Советского Союза Петра Алексеевича Бабичева п. Выкатной"	4,00	23,00
225.	Муниципальное казенное общеобразовательное учреждение Ханты-Мансийского района "Средняя общеобразовательная школа п. Бобровский"	4,00	24,00
226.	Муниципальное казенное общеобразовательное учреждение Ханты-Мансийского района "Средняя общеобразовательная школа п. Кирпичный"	4,00	23,00
227.	Муниципальное казенное общеобразовательное учреждение Ханты-Мансийского района "Средняя общеобразовательная школа п. Сибирский"	3,50	20,50
228.	Муниципальное казенное общеобразовательное учреждение Ханты-Мансийского района "Средняя общеобразовательная школа с. Елизарово"	5,00	32,00
229.	Муниципальное казенное общеобразовательное учреждение Ханты-Мансийского района "Средняя общеобразовательная школа с. Кышик"	2,00	7,00
230.	Муниципальное казенное общеобразовательное учреждение Ханты-Мансийского района "Средняя общеобразовательная школа с. Нялинское имени Героя Советского Союза Вячеслава Федоровича Чухарева"	3,00	20,00
231.	Муниципальное казенное общеобразовательное учреждение Ханты-Мансийского района "Средняя общеобразовательная школа с. Селярово"	3,50	24,00
232.	Муниципальное казенное общеобразовательное учреждение Ханты-Мансийского района "Средняя общеобразовательная школа с. Цингалы"	3,00	15,00
<b>ХМАО - Югра</b>		<b>2,83</b>	<b>16,11</b>
233.	Автономное профессиональное образовательное учреждение Ханты-Мансийского автономного округа - Югры "Югорский колледж-интернат олимпийского резерва"	3,11	18,00
234.	Бюджетное общеобразовательное учреждение Ханты-Мансийского автономного округа - Югры "Югорский физико-математический лицей-интернат"	2,80	15,80
235.	Казенное общеобразовательное учреждение "Кадетская школа-интернат имени Героя Советского Союза Безноскова Ивана Захаровича"	2,25	12,25
<b>ИТОГО</b>		<b>3,51</b>	<b>21,29</b>